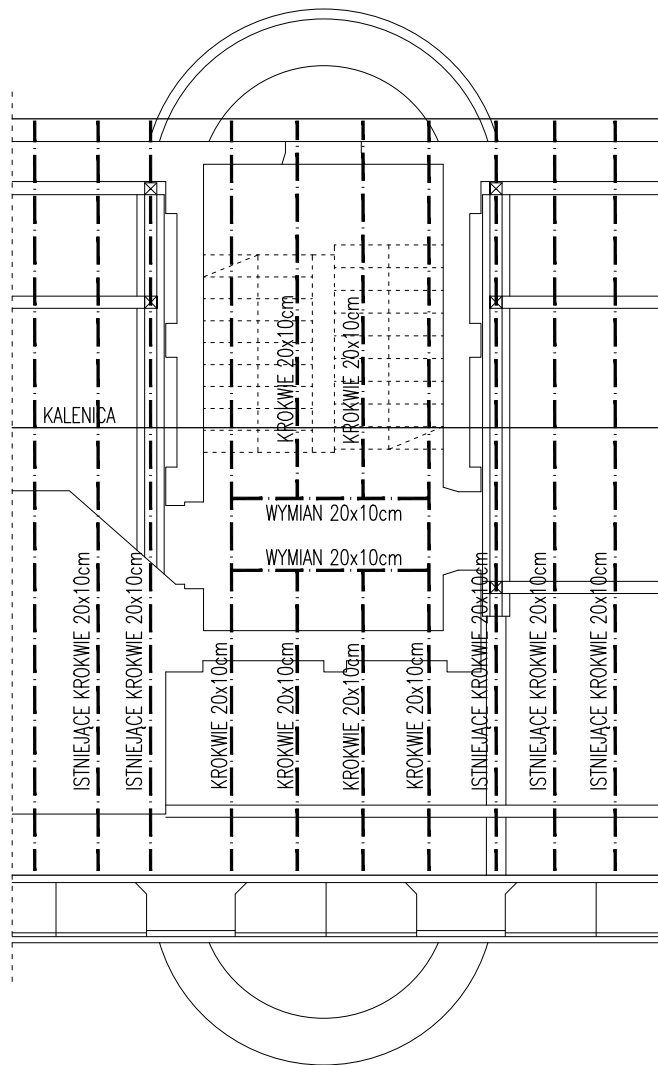


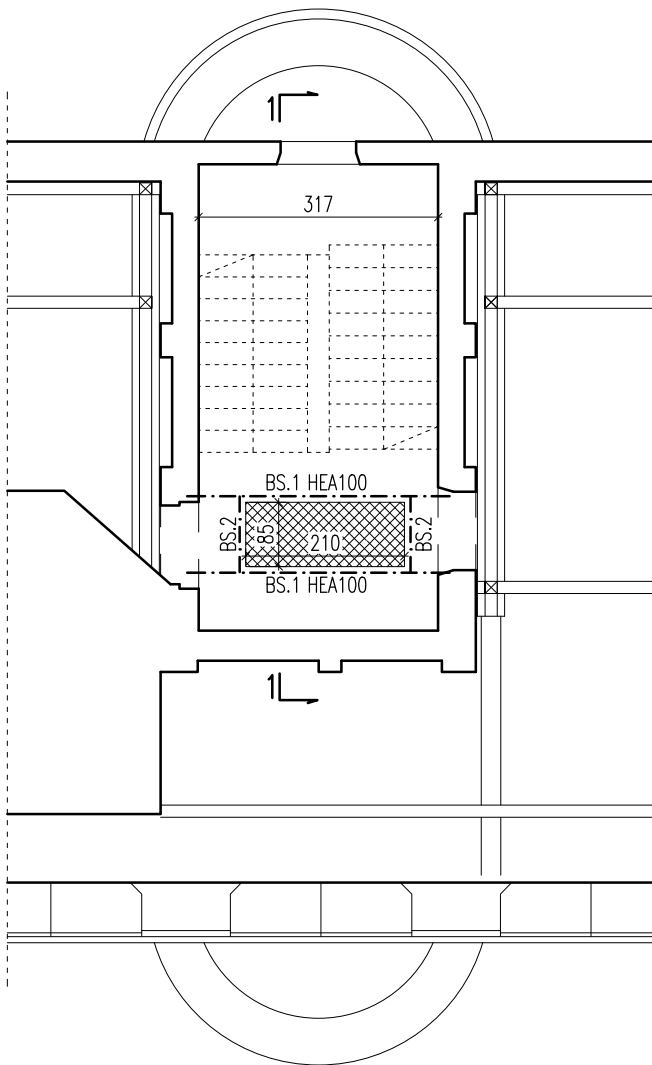
RZUT FRAGMENTU WIEŻBY DACHOWEJ
NAD KLATKĄ SCHODOWĄ K2

SKALA 1:100



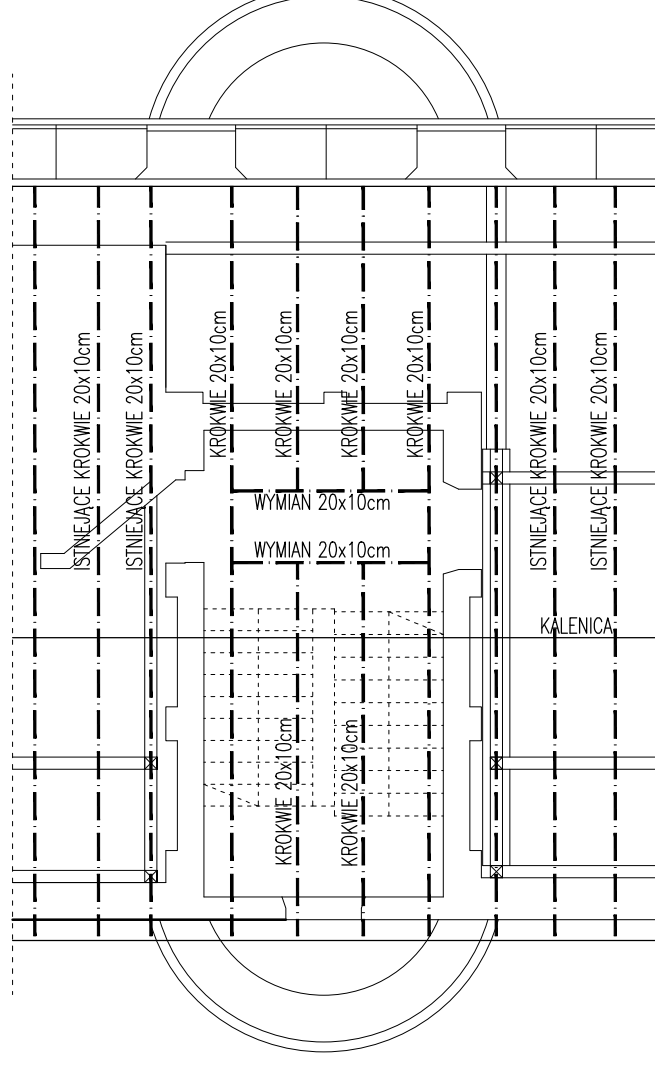
RZUT FRAGMENTU PODDASZA
NAD KLATKĄ SCHODOWĄ K2

SKALA 1:100



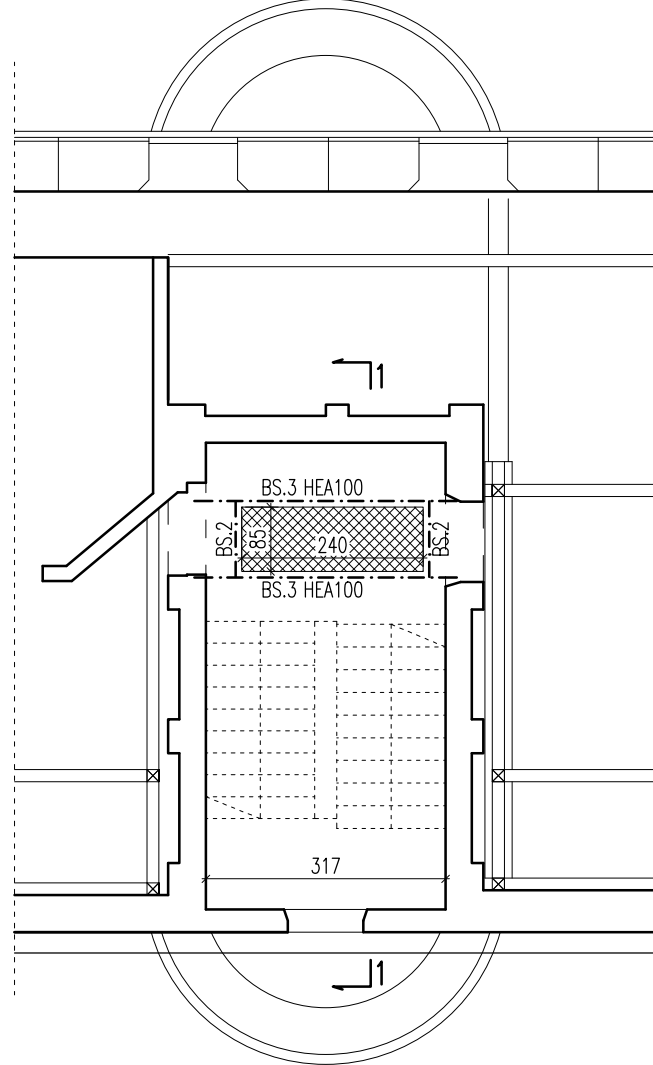
RZUT FRAGMENTU WIEŻBY DACHOWEJ
NAD KLATKĄ SCHODOWĄ K3

SKALA 1:100



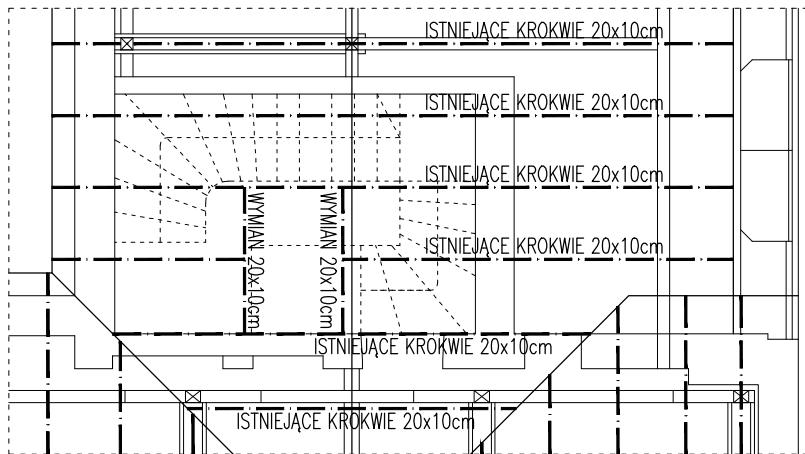
RZUT FRAGMENTU PODDASZA
NAD KLATKĄ SCHODOWĄ K3

SKALA 1:100



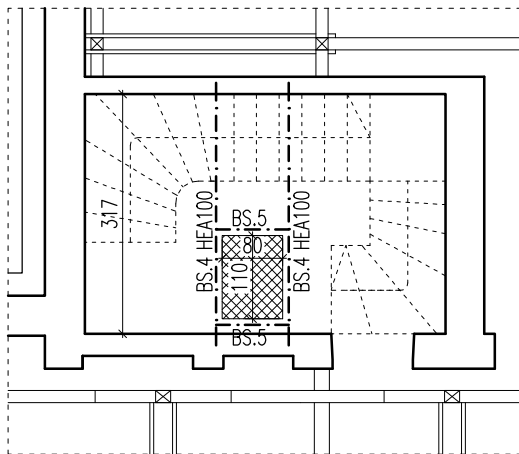
RZUT FRAGMENTU WIEŻBY DACHOWEJ
NAD KLATKĄ SCHODOWĄ K4

SKALA 1:100



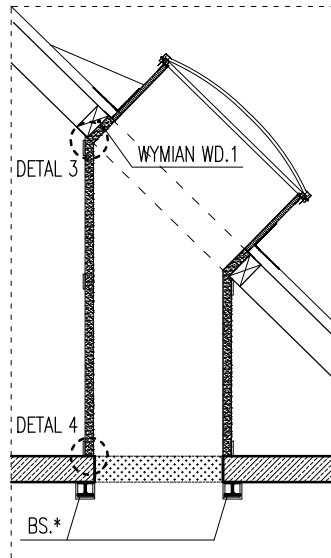
RZUT FRAGMENTU PODDASZA
NAD KLATKĄ SCHODOWĄ K4

SKALA 1:100



PRZEKRÓJ 1-1

SKALA 1:50



OBSZARY PŁYTY ŻELBETOWEJ DO ROZEBRANIA
(UWAGI PKT.2)

KONSTRUKCJE DREWNIANE	C24
KONSTRUKCJE STALOWE	STAL S33S

UWAGI OGÓLNE:

- PRZED WYKONANIEM OTWORU W PŁYCE ŻELBETOWEJ SPRAWDZIĆ KIERUNEK ZBROJENIA GŁÓWNEGO.
- ROZPATRYWAĆ ŁĄCZNIE Z PROJEKTEM ARCHYTEKTONICZNYM, PROJEKTAMI BRANŻOWYMI I OPISEM TECHNICZNYM.
- FRAGMENTY ISTNIEJĄCEJ PŁYTY ŻELBETOWEJ PRZEZNACZONE DO ROZBIÓRKI (SZEROKOŚĆ OTWORU W PŁYCE NIE WIEKSZA NIŻ WYMIARY PROJEKTOWANYCH KLAP DYMOWYCH) ROZEBRAĆ DOPIERO PO UPRZEDNIM OSADZENIU I ZAKLINOWANIU BELEK STALOWYCH.
- DOKŁADNE POŁOŻENIE BELEK STALOWYCH ORAZ OTWORU W PŁYCE ŻELBETOWEJ NALEŻY USTALIĆ NA BUDOWIE W OPARCIU O PROJEKT ARCHITEKTURY.

PRAWA AUTORSKIE ZASTRZEŻONE
WG USTAWY O PRAWIE AUTORSKIM I PRAWACH POKREWNYCH (Dz.U.nr 80 poz.904.z 2000r.)

ARCHIMED

TERESA STRYŻ

30-019 KRAKÓW, ul. Mazowiecka 21

OBIEKT	BUDYNEK KLINIKI GINEKOLOGII I POŁOŻNICTWA SZPITALA UNIWERSYTECKIEGO W KRAKOWIE KRAKÓW UL. KOPERNIKA 23	SKALA	1:100
TEMAT	ODDYMNIANIE KŁATEK SCHODOWYCH W BUDYNKU PRZY UL. KOPERNIKA 23 ZLOKALIZOWANEGO NA DZIAŁCE NR 3/8 OBR. 63 ŚRÓDMIEŚCIE	NUMER RYS.	K-1
TYTUŁ RYSUNKU	RZUT WIEŻBY DACHOWEJ I PODDASZA	DATA	03.2016
FAZA	PW	NR ARCHIW.	
PROJEKTOWAŁ	IMIĘ I NAZWISKO mgr inż. Aleksander Tyczyński	SPECJALNOŚĆ	KONSTRUKCJA
OPRACOWAŁ	mgr inż. Katarzyna Sobolewska	NR UPR.	upr.140/65